● ملاحظات مهمة عند الرسم هندسياً:

١- المماسات وإيجاد مراكز الدائرة والأنصاف.

أ- دائرتان متماستان خارجياً والمركزان يقعان على نفس الامتداد.

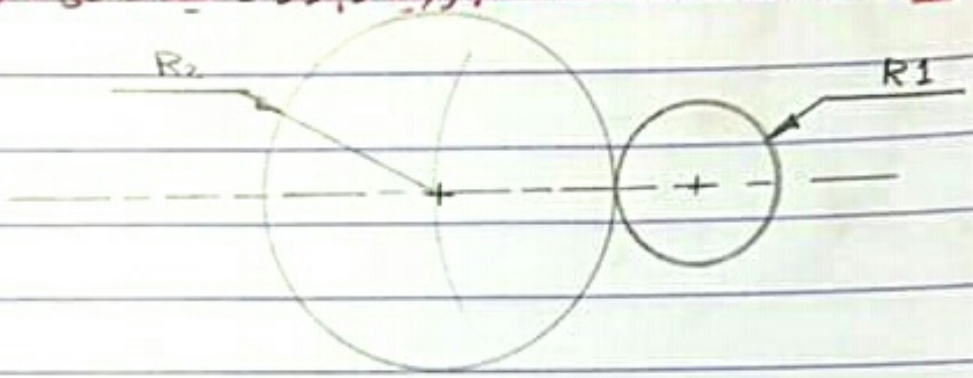

• إذا كان معلوماً لدينا قيمتا R1 و R2 ولدينا مركز إحدى الدائرتين، يمكننا إيجاد مركز الدائرة الأخرى بفتح الفرجار بالمسافة المقدرة R1+R2 ونقل قوس تقاطع مع الـ (Centerline).

ب- دائرتان متماستان داخلياً، والمركزان يقعان على نفس الامتداد.

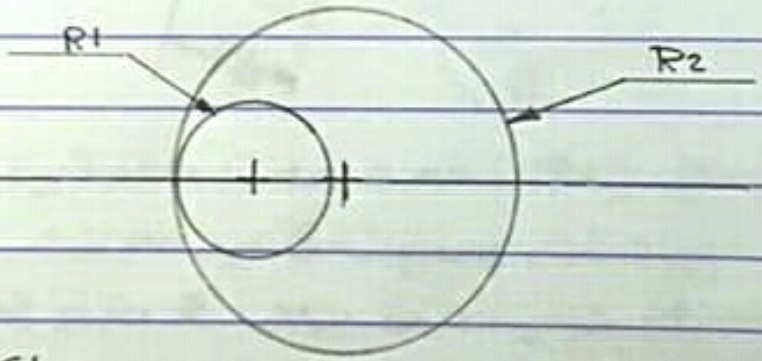

• إذا كان معلوماً لدينا قيمتا R1, R2 ولدينا مركز إحدى الدائرتين، يمكننا إيجاد مركز الدائرة الأخرى بفتح الفرجار بالمسافة المقدرة R2-R1 ونقل قوس تقاطع مع خط الامتداد (Centerline).

ج- دائرة معلومة بقطرها محيطة بمركز تمس خطين بينهما زاوية.

لدينا خطين (لا نازية، لا نهاية) بينهما زاوية افتراضية (مثلاً ٩٠°)، نرسم خطاً موازياً لكل من الخطين (المسافة بين كل خط وموازيه تبلغ مقدار نصف قطر الدائرة المماسة لهما) ونقاطع هذين الموازيين هو المركز الذي نبحث عنه.

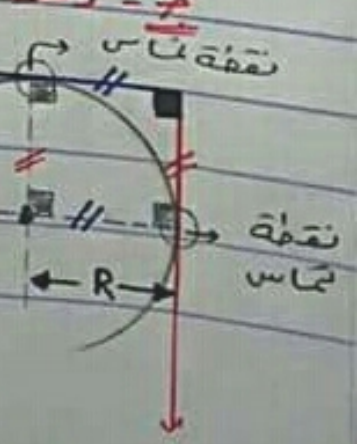

ج- دائرة مماسة لقطر بجهة لمركز تمس خطين بينهما زاوية غير الـ 90 درجة.

بنفس الآلية، لدينا خطين، أرسم أحد منهم خطاً موازياً للأخر وخطاً موازياً للأزرق، ونقطة تقاطعهم تكون المركز. (الخطوط المتقطعة هي الخطوط الموازية)

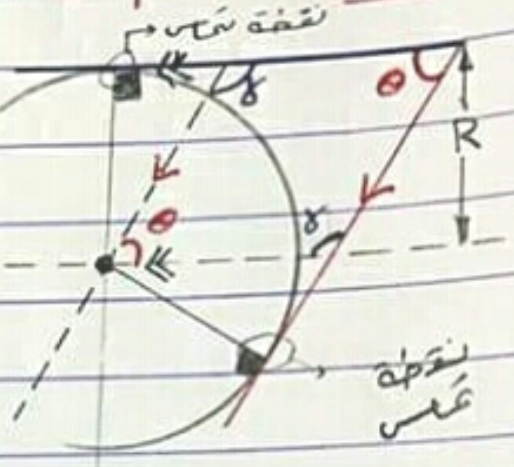

هـ- دائرة مماسة لقطر معلومة لمركز محصورة بين دائرة أخرى مماسة لقطر لمركز وخط

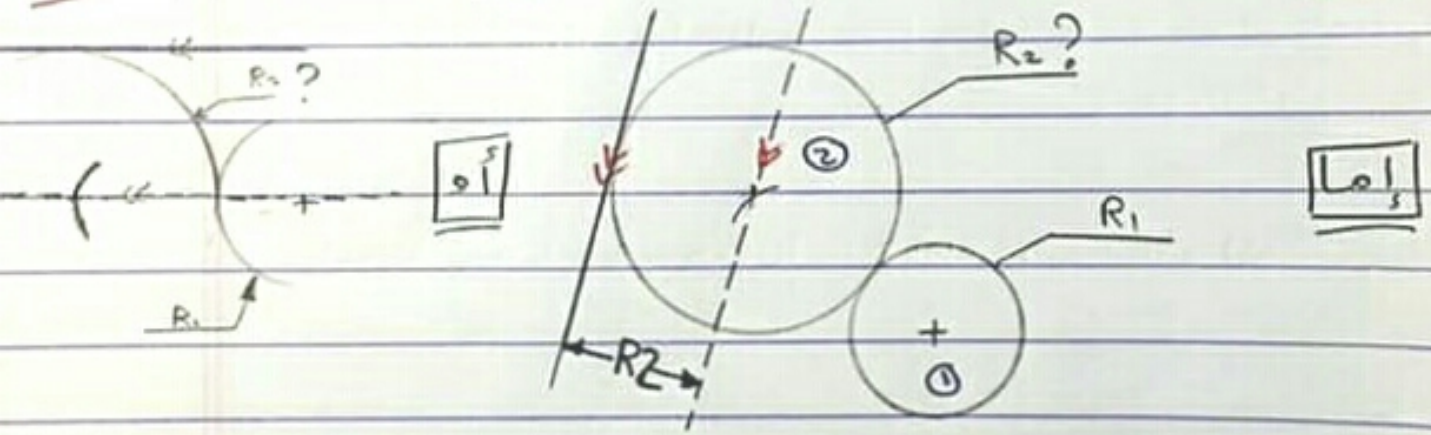

الدائرة ② مماسة لقطر [R2]، بجهة المركز، محصورة بين الدائرة ① وخط، نرسم خطاً موازياً للخط الذي ليس الدائرة ② يبعد عنه بمقدار R_2، ثم نفتح الفرجار بمقدار (R_1+R_2) نرسم قوس من مركز R_1 ويقطع الخط الموازي (المتقطع). حيث أن التقاطع يكون المركز.

و- دائرة مماسة لقطر بجهة لمركز محصورة بين دائرتين أو قوسين مماسين لقطر لإتجاه

نرسم قوسين بالزاوية من المركز بالاستعانة بفرجار مقدره R_1+R_3، ثم من المركز الثاني بالاستعانة بفرجار مقدره R_2+R_3 ونقطة التقاطع تكون المركز.